

PL

Vac Attak™ GREEN
Wysoce efektywny środek czyszczący do układów usuwania odpadów
Zgodny z EPA, niezawodna formuła enzymatyczna, kompatybilny z separatorami amalgamatu, neutralne pH, nie pieni się, nie powoduje korozji, o świeżym, cytrusowym zapachu.
Koncentrat
Wystarcza na 80 czyszczeń układu usuwania odpadów

Świeży zapach cytrynowy

Sposób użycia

- Do zbiornika na odpady lub innego pojemnika wlać 946 ml (32 uncje) ciepłej wody z kranu.
- Z opakowania pobrać jedną łyżkę (10 g, 0,28 uncji) proszku czyszczącego.
- Proszek wysypać do wody i czekać, aż się dobrze rozpuści (30 - 45 sekund).
- Przeplukać układ roztworem.
- Po wyczyszczeniu przepłukać ponownie układ czystą wodą z kranu.

Uwaga!
Przy pierwszym zastosowaniu, ze względu na swą wysoką aktywność, środek Vac Attak może spowodować obruszenie narośniętego osadu. Celem utrzymania urządzenia w stanie maksymalnej sprawności należy sprawdzić filtr / syfon na odpady.

Znakomicie usuwa wszelki materiał organiczny.

Codziennie przygotowywać świeży roztwór.

UWAGA! MOŻE BYĆ SZKODLIWY PO POŁKNIECIU. DZIAŁA DRAŻNIĄCO NA OCZY I SKÓRĘ.
Unikać kontaktu z oczami i dłuższego kontaktu ze skórą.

PIERWSZA POMOC
OCZY: przemywać dużą ilością wody przez 15 minut. Jeżeli podrażnienie nie ustępuje, zasięgnąć porady lekarza.
SKÓRA: przemyć dużą ilością wody.
SPOZYSZCIE: wypić dużą ilość wody. Bezwzględnie skontaktować się z lekarzem.
PRZECHOWYWAĆ W MIEJSCU NIEDOSTĘPNYM DLA DZIECI.

NO

Vac Attak™ GREEN
Høyeffektiv rengjøring for tømmesystem
EPA-kompatibel, kraftig enzymatisk formel, kompatibel med amalgam-separatorer, nøytral pH, ikke skummende, ikke etsende, frisk sitrusduft
Konsentrert
Gir 80 rengjøringer for tømmesystem
Frisk sitronduft

Retningslinjer for bruk:

1. Fyll tømmebeholder eller annen beholder med 946 ml varmt vann fra kranen.
2. Fyll en porsjønsskje (10 g) med rengjøringspulver fra beholder.
3. Dryss pulveret i vannet og la det løses opp fullstendig (30-45 sekunder).
4. Skyll ut systemet med oppløsningen.
5. Skyll ut systemet en gang til med rent vann fra kranen etter rengjøring.

Merk:
Ved første gangs bruk kan Vac Attaks kraftige renseseffekt føre til at oppsamlede rester ryk-kes løs. Sørg for å sjekke filter/opsamler etter bruk for maksimal effektivitet.

Svært effektiv til fjerning av alle typer organiske rester.

Bruk ny oppløsning daglig.

ADVARSEL: SKADELIG VED SVELGING. IRRITERENDE PÅ ØYNE OG HUD. Unngå kontakt med øyne og forlenget kontakt med hud.

FØRSTEHJELP:
ØYNE: Skyll med store mengder vann i 15 minutter. Oppsøk legehjelp hvis irritasjon vedvarer.
HUD: Skyll med store mengder vann.
SVELGING: Drikk store mengder vann. Kontakt lege omgående.
OPPBEVARES UTILJENGELIG FOR BARN.

PT

Vac Attak™ GREEN
Produto de limpeza para sistemas de evacuação de elevado rendimento
Compatível com EPA, Fórmula Enzimática Poderosa, Compatível com Separadores de Amálgama, pH Neutro, Sem formação de espuma, Não Corrosivo, Perfume Cítrico Fresco
Concentrado
Permite 80 limpezas de sistemas de evacuação
Aroma fresco de limão

Instruções de utilização:
1. Encha a pia de evacuação ou outro recipiente com 946 ml (32 onças líquidas) de água corrente morna.
2. Retire uma concha (10 g) de pó de limpeza do recipiente.
3. Polvilhe o pó sobre a água e deixe-o dissolver muito bem (30 a 45 segundos).
4. Enxagúe o sistema com a solução.
5. Volte à enxaguar o sistema com água corrente limpa após a limpeza.

Atenção:
Aquando da utilização inicial, a poderosa acção de limpeza do Vac Attak pode provocar o desalojamento de resíduos acumulados. Certifique-se de que inspecciona o filtro/sifão após a utilização para obter a máxima eficiência.

Muito eficaz na remoção de todos os tipos de resíduos orgânicos.
Utilize uma solução nova todos os dias.

ATENÇÃO:
PODE SER NOCIVO SE INGERIDO. IRRITANTE PARA OS OLHOS E A PELE. Evitar o contacto com os olhos e o contacto prolongado com a pele.

PRIMEIROS SOCORROS:
OLHOS: Enxaguar com água abundante durante 15 minutos. Se a irritação persistir, consultar um médico.
PELE: Enxaguar com água abundante.
INGESTÃO: Beber muita água. Contactar imediatamente um médico.
MANTER FORA DO ALCANCE DAS CRIANÇAS.

DK

Vac Attak™ GREEN
rensemiddel til udsugningssystem med høj ydelse
Kraftig enzymatisk formel, som overholder EPA-reglerne, kompatibel med amalgam-separatorer, neutral pH, ikke-skummende, ikke-etsende, frisk citrusduft
Koncentreret
Kan rense udsugningssystemer 80 gange
Frisk citronduft

Brugsanvisning:
1. Fyld udsugningsvask eller anden beholder med 946 ml varmt postevand.
2. Tag en skefuld (10 g) rengøringspulver fra beholderen.
3. Drys pulveret i vandet, og lad det opløses helt (30-45 sekunder).
4. Skyl systemet med opløsningen.
5. Skyl systemet igen med rent postevand efter rensning.

Opmærksom:
Vac Attaks kraftige rensевne kan ved første brug få ophobet débris til at losrive sig. Sørg for at kontrollere filteret/låsen efter brug for maksimal ydelse.

Yderst effektiv til fjernelse af alle typer af organisk débris.

Brug frisk opløsning dagligt.

FORSIGTIG: KAN VÆRE SUNDHEDSSKADELIG VED INDTAGELSE. VIRKER IRRITERENDE PÅ ØJNE OG HUD. Undgå øjenkontakt og langvarig hudkontakt.

FØRSTEHJÆLP:
ØJNE: Skyl med rigelige mængder vand i 15 minutter. Søg læge, hvis irritation vedvæer.
HUD: Skyl med rigelige mængder vand.
INDTAGELSE: Drik masser af vand. Søg straks læge.

HOLD TILGÆNGELIGT FOR BØRN.

SE

Vac Attak™ GREEN
Högeffektivt rengöringsmedel för evakueringsssystem
Kraftfull enzymformel som uppfyller EPA, är kompatibel med amalgamseparatorer, har neutralt pH, inte skummar, inte fräter och som har en frisk citrusdoft
Koncentrerat
Ger 80 evakueringsrengöringar
Fräsch citrondoft

Brugsanvisning:
1. Fyll evakueringskäret eller en annan behållare med 946 ml (32 uns) varmt kravatten.
2. Ta ett mått (10 g) rengöringspulver från behållaren.
3. Strö pulver i vattnet och låt det lösas upp grundligt (30-45 sekunder).
4. Spola systemet med lösning.
5. Spola systemet igen med rent kravatten efter rengöringen.

Obs!
Den första gången produkten används kan Vac Attaks starka rengöringseffekt lösgöra ansamlade materialrester. Kom ihåg att kontrollera filtert/avskiljaren efter användning för maximal effektivitet.

Produkten är mycket effektiv vid avlägsnande av alla slags organiska materialrester.
Använd ny lösning varje dag.

VAR FÖRSIKTIG!
KAN VARA FARLIG VID FÖRTÅRING. IRRITERAR HUD OCH ÖGON. Undvik ögonkontakt och långvarig hudkontakt.

FÖRSTA HJÄLPEN:
ÖGON: Spola med rikliga mängder vatten i 15 minuter. Kontakta läkare om irritationen fortgår.
HUD: Spola med rikliga mängder vatten.
FÖRTÅRING: Drick rikligt med vatten. Kontakta läkare omedelbart.
HÅLL UTOM RÄCKHÅLL FÖR BARN.

JP

Vac Attak™ GREEN
高機能排出システム クリーナー
EPA準拠、強力な酵素系洗浄剤、アマルガム分離装置対応、中性、非起泡性、非腐食性、フレッシュントラスの香り
排出洗浄80回分
さわやかなレモンの香り

使用方法：
1. 排出用シンクまたはその他の容器を温かい水道水32オンス（946ml）で満たします。
2. 容器からスプーン1杯分（10g）の洗浄用粉末を取り出します。
3. 粉末を水に振り入れ、完全に溶かします（30〜45秒）。
4. システムを溶液で洗い流します。
5. 洗浄後、システムを清潔な水道水でもう一度洗い流します。

注意：
初回使用時に、Vac Attakの強力な洗浄作用により、蓄積した堆積物が除去されることがあります。最大限の効率を得るために、使用後にフィルタートラップを必ず確認してください。

あらゆるタイプの有機堆積物の除去に優れた効果を発揮します。
毎日新しい溶液を使用してください。

注意：飲み込んだ場合は、人体に害を及ぼすことがあります。眼や皮膚への刺激性があります。眼に入れたり、長時間皮膚に付着させたりしないでください。
応急処置：
眼：大量の水で15分間洗い流します。刺激が持続する場合は、医師の診察を受けてください。
皮膚：大量の水で洗い流します。
経口摂取：大量の水を飲みます。直ちに医師に連絡してください。

お子様の手の届かない場所に保管してください。

NL

Vac Attak™ GREEN
Hoogwaardig reinigingsmiddel voor evacuatiesysteem
EPA-conforme, krachtige enzymformule, compatibel met amalgamafsciders, pH-neutraal, niet-schuimend, niet-corrosief, verse citrusgeur
Geconcentreerd
Produceert 80 evacuatiereinigingen
Frisse limoengeur

Gebruiksaanwijzing:
1. Vul evacuatiebak of andere opvangbak met 946 ml (32oz.) warm leidingwater.
2. Neem één schep (10 gm) reinigingspoeder uit de verpakking.
3. Strooi het poeder in het water en laat volledig oplossen (30 à 45 seconden).
4. Spoel het systeem met de oplossing.
5. Spoel het systeem na het reinigen opnieuw met schoon leidingwater.

Let op:
Bij aanvankelijk gebruik kan de krachtige reinigende werking van Vac Attak het geaccumuleerde vuil doen loskomen. Controleer de filter/level na gebruik voor optimale efficiëntie.
Verwijdert op effectieve wijze alle types organisch vuil.

LET OP:
KAN SCHADELIJK ZIJN BIJ INSLIKKEN. IRRITEREND VOOR OGEN EN HUID. Vermijd oogcontact en langdurig contact met de huid.

EHBO:
OGEN: overvloedig spoelen met water gedurende 15 minuten. Als irritatie aanhoudt, medische hulp inroepen.
HUD: overvloedig spoelen met water.
INSLIKKEN: grote volumes water drinken. Neem onmiddellijk contact op met een arts.**BIJTEN**
BEREIK VAN KINDEREN HOUDEN.

TH

Vac Attak™ GREEN
สารล้างระบบตัวนำออกประสิทธิภาพสูง
เป็นไปตามข้อกำหนด EPA สูตร Enzymatic ที่มีประสิทธิภาพ เข้ากันได้กับถ้วยแยกนมฟิล์ม, ค่า pH เป็นกลาง, ไม่เกิดฟอง, ไม่กัดกร่อน, กลิ่นสด
เข้มข้น
ทำความสะอาดตัวนำออกได้ 80 ครั้ง
มีกลิ่นมะนาวหอมสดชื่น

วิธีการใช้:
1. เติมน้ำตัวนำออกหรือภาชนะชนิดอื่น ๆ ด้วยน้ำอุ่น 32 ออนซ์ (946 มล.ล.)
2. ตักผงทำความสะอาดจากภาชนะหนึ่งช้อนตวง (10 กรัม)
3. รอยผงลงในน้ำแล้วปล่อยให้ละลายจนหมด (30-45 วินาที)
4. ล้างระบบด้วยสารละลาย
5. ล้างระบบอีกครั้งด้วยน้ำประปาที่สะอาดหลังจากทำความสะอาด

โปรดทราบ:
เมื่อใช้ครั้งแรก ปฏิบัติการทำความสะอาดที่รุนแรงของ Vac Attak อาจทำให้เกิดรอย น้อยๆ ที่น่าตกใจอยู่ตลอดเวลา กรุณาตรวจดูตัวกรอง/ตัวดักหลังการใช้เพื่อให้ได้ผลสูงสุด

มีประสิทธิภาพสูงในการฆ่าเชื้อบนที่รีไซเคิลของ

ใช้สารละลายที่ทำใหม่ทุกวัน

ข้อควรระวัง: อาจเป็นอันตรายหากกลืนเข้าสู่ร่างกาย ระวังเคื่องดูดองตาและผิวหนัง หลีกเลี่ยงการสัมผัสกับดวงตาและผิวหนังเป็นเวลานาน

การปฐมพยาบาล:
ดวงตา: ล้างสารออกด้วยน้ำจำนวนมากเป็นเวลา 15 นาที หากยังคงมีอาการระคายเคืองอยู่ ให้เข้ารับการรักษาทางการแพทย์
ผิวหนัง: ล้างด้วยน้ำจำนวนมาก
การกลืนกิน: ดื่มน้ำจำนวนมาก ไปพบแพทย์โดยทันที

เก็บให้พ้นจากมือเด็ก

KR

Vac Attak™ GREEN
고성능 흡인기 클리너
EPA 준수, 강력한 효소 제제, 아말감 분리기와 호환 가능, 중성 pH, 거품 미발생, 비부식성, 싱그러운 시트러스 향

농축성 80회 세척 분량

사용 방법:
1. 흡인 쟁크 또는 다른 용기에 따뜻한 수돗물 32oz. (946 ml)를 채웁니다.
2. 제품 용기에서 클리닝 파우더 한 스푼 (10g)을 덜어 냅니다.
3. 파우더를 물에 넣고 완전히 용해시킵니다.(30-45초간).
4. 흡인기를 용액으로 씻어 냅니다.
5. 흡인기를 세척한 후 깨끗한 수돗물로 다시 씻어 냅니다.

주의사항:
처음 사용할 때는 Vac Attak의 강한 세척력으로 인해, 제거된 잔사들이 쌓일 수 있습니다. 최상의 효율성을 위해 사용 후에 필터/트랩을 점검해야 합니다.

모든 종류의 유기 잔사를 제거하는 데 효과적입니다.

매일 깨끗한 용액을 사용하십시오.

주의: 삼키면 위험할 수 있습니다. 눈과 피부에 자극적일 수 있습니다. 눈에 닿거나 장시간 피부에 접촉하는 것을 삼가십시오. 응급 처치: 눈: 15분간 물로 충분히 씻어 냅니다. 통증이 지속되면, 의사와 상담하십시오.

피부: 물로 충분히 씻어 냅니다. 삼켰을 경우: 물을 많이 마십니다. 즉시 의사와 상담하십시오.

아이의 손에 닿지 않는 곳에 보관하십시오.

US / UK







Vac Attak™ GREEN
High Performance Evacuation System Cleaner
EPA-Compliant, Powerful Enzymatic Formula, Compatible with Amalgam Separators, Neutral pH, Non-Foaming, Non-Corrosive, Fresh Citrus Scent
Concentrated - Produces 80 Evacuation Cleanings

Directions for Use:
1. Fill evacuation sink or other container with 32 oz. (946 ml) of warm tap water.
2. Remove one scoop (10gm) of cleaning powder from container.
3. Sprinkle powder into water and allow to thoroughly dissolve (30-45 seconds).
4. Flush system with solution.
5. Flush system again with clean tap water after cleaning.

Attention:
Upon initial use, the powerful cleaning action of Vac Attak GREEN may cause accumulated debris to dislodge. Be sure to check the filter/trap after use for maximum efficiency. Highly effective at removing all types of organic debris. Use fresh solution daily.

Caution: May be harmful if swallowed. Eye and skin irritant. Avoid eye and prolonged skin contact.

First Aid:
Eyes: Flush with large volumes of water for 15 minutes. If irritation persists, seek medical attention.
Skin: Flush with large volumes of water.
Ingestion: Drink large volumes of water. Contact physician promptly. Keep out of reach of children.

			
			
1710 Romano Drive, Plymouth Meeting, PA 19462 U.S.A.	MDS& GmbH, Schiffgraben 41		
(888) 670-680 • (610) 239-6000 • premierdentalco.com	30175 Hannover, Germany		
Made in U.S.A. Read SDS before using product. For SDS, visit premierdentalco.com or call Premier at 610-239-6000.	DFU#91115 1118066 Rev0 DCP		

Vac Attak™ GREEN

Nettoyant pour système d'évacuation haute performance

Conforme aux normes de l'EPA, formule enzymatique puissante, compatibilité avec les séparateurs d'amalgame, pH neutre, sans mousse, non corrosif, frais parfum d'agrumes

Concentré
Produit 80 nettoyages
Fraîche odeur de citron

Mode d'emploi :

- Remplir févier d'évacuation ou un autre contenant avec 946 ml (32 oz) d'eau chaude du robinet.
- Prendre une cuillerée (10 g) de poudre nettoyante du contenant.
- Répandre la poudre dans l'eau et laisser dissoudre complètement (30 à 45 secondes).
- Rincer le système avec la solution.
- Rincer à nouveau le système avec de l'eau fraîche du robinet après le nettoyage.

Attention :
Après la première utilisation, la puissante action nettoyante de Vac Attak peut laisser des débris accumulés que l'on doit décoller. Veiller à nettoyer le filtre/conduit après utilisation pour une efficacité maximale.

Hautement efficace pour déloger tous les types de débris organiques.

Changer la solution quotidiennement.

MISE EN GARDE :
PEUT S'AVÉRER NOCIF EN CAS D'INGESTION. IRRITANT POUR LES YEUX ET LA PEAU. Évitez le contact prolongé avec la peau et les yeux.
PREMIERS SOINS :
YEUX : Rincer à grande eau pendant 15 minutes. Si l'irritation persiste, consulter un médecin.
PEAU : Rincer à grande eau.
INGESTION : Boire beaucoup d'eau. Consulter rapidement un médecin.
GARDER HORS DE LA PORTÉE DES ENFANTS.

CZ

Vac Attak™ GREEN
Vysoce výkonný čisticí prostředek na evakuační systémy
<div> <div>Schváleno americkou Agenturou pro ochranu životního prostředí, silně enzymatické složení, kompatibilní se separátory amalgámu, neutrální pH, nepění, nekoroduje, svěží citrusové aroma</div> </div>
<div> <div>Koncentrát</div> <div>Dostačuje na 80 evakuačních čistění</div> </div>
<div> <div>Svěží citrónová vůně</div> </div>
<div> <div>Pokyny pro použití</div> <div>1. Naplňte podtlakovou výpusť nebo jinou nádobu 946 ml (32 oz) teplé vody z kohoutku.</div> <div>2. Naberte jednu lžičku (10 g) čisticího prášku.</div> <div>3. Nasypte prášek do vody a nechte jej důkladně rozpustit (30 - 45 sekund).</div> <div>4. Vypláchněte systém roztokem.</div> <div>5. Po vyčistění vypláchněte systém znovu čistou vodou z kohoutku.</div> </div>
<div> <div>Upozornění:</div> <div>Po prvním použití může silný čisticí účinek přípravku Vac Attak způsobit posunutí nahromaděných nečistot. Pro dosažení maximální účinnosti zkontrolujte po použití filtr/lapač.</div> </div>
<div> <div>Vysoce účinný při odstraňování všech typů organických zbytků.</div> </div>
<div> <div>Používejte denně čistý roztok.</div> </div>
<div> <div>POZOR:</div> <div>ŠKODLIVÝ PŘI POŽITÍ. ZPŮSOBUJE PODRÁŽDĚNÍ OČÍ A KŮŽE. Zamezte zasažení očí a dlouhému styku s kůží.</div> <div>PRVNÍ POMOČ:</div> <div>PŘI ZASAŽENÍ OČÍ: Okamžitě vyplachujte vodou po dobu 15 minut. Pokud podráždění přetrvává, vyhledejte lékařskou pomoc.</div> <div>PŘI STYKU S KŮŽÍ: Vypláchněte velkým množstvím vody.</div> <div>PŘI POŽITÍ: Vypijte velké množství vody. Ihned vyhledejte lékaře.</div> <div>UDRŽUJTE MIMO DOSAH DĚTÍ.</div> </div>

Vac Attak™ GREEN
Yhdysvaltain ympäristönsuojeluviraston vaatimusten mukainen, voimakas entsyymattainen koostumus, yhteensopiva amalgaamin kerääjien kanssa, neutraali ph, vaahottomaton, syövyttämätön, raikas sitrusuoksu
<div> <div>Koncentrát</div> <div>Riittää sataan puhdistukseen</div> </div>
<div> <div>Raikas sitruunan tuoksu</div> </div>
<div> <div>Käyttöohjeet:</div> <div>1. Laske poistoaltaaseen tai muuhun säiliöön 946 ml (32 oz) lämmintä vesijohtovettä.</div> <div>2. Ota astiasta yksi mittallinen (10 g) puhdistusjauhetta.</div> <div>3. Sirottele jauhe veteen ja anna liueta täysin (30-45 sekuntia).</div> <div>4. Huuhtele järjestelmä liuoksella.</div> <div>5. Huuhtele järjestelmä uudelleen puhtaalla vesijohtovedellä puhdistuksen jälkeen.</div> </div>
<div> <div>Huomaa:</div> <div>Ensimmäisellä kerralla käytettynä Vac Attakin puhdistusteho saattaa hajottaa putkeen kertynyttä jäätettä. Varmista, että suodatin/hajulukko toimii puhdistuksen jälkeen täydellä teholla.</div> </div>
<div> <div>Erittäin tehokas kaiken organiaan jätteen poistoon.</div> </div>
<div> <div>Käytä joka päivä uutta liuosta.</div> </div>
<div> <div>HUOMIO:</div> <div>SAATTAA OLLA TERVEYDELLE HAITALLISTA NIELTYNÄ. ÄRSYTTÄÄ SILMIÄ JA IHOA. Älä päästä aineetta silmiin ja vältä pitkiinnyttä ihokosketusta.</div> <div>ENSIAPU:</div> <div>SILMIÄT: Huuhdo runsaalla vedellä 15 minuutin ajan. Jos ärsytys jatkuu, käänny lääkäriin puoleen.</div> <div>IHO: Huuhtele runsaalla vedellä.</div> <div>NIELEMINEN: Juo runsaasti vettä. Ota välittömästi yhteys lääkäriin.</div> <div>PIDÄ POISSA LASTEN ULOTTUVILTA.</div> </div>

DE

Vac Attak™ GREEN
Hochleistungsreiniger für Absaugsysteme
<div> <div>Konzentriert</div> <div>Für 80 Absaugsystemreinigungen</div> </div>
<div> <div>Frischer Limonenduft</div> </div>
<div> <div>Gebrauchsanleitung:</div> <div>1. Absaugbecken oder anderen Behälter mit 946 ml (32oz.) warmem Leitungswasser füllen.</div> <div>2. Einen Messlöffel (10 g) Reinigungspulver aus dem Behälter nehmen.</div> <div>3. Das Pulver in das Wasser streuen und vollständig auflösen lassen (30-45 Sekunden).</div> <div>4. Enjuague el sistema con la solución.</div> <div>5. Nach der Reinigung das System erneut mit reinem Leitungswasser spülen.</div> </div>
<div> <div>Achtung:</div> <div>Bei der erstmaligen Verwendung können sich aufgrund der starken Reinigungswirkung von Vac Attak abgelagerte Schmutzreste lösen. Zur Aufrechterhaltung der maximalen Leistung sollte deshalb der Filter/Auffangbehälter nach der Nutzung überprüft werden.</div> </div>
<div> <div>Entfernt alle Arten von organischen Schmutzresten extrem effektiv.</div> </div>
<div> <div>Täglich eine neue Lösung verwenden.</div> </div>
<div> <div>ACHTUNG:</div> <div>KANN BEI VERSCHLÜCKEN SCHÄDLICH SEIN. REIZSTOFF FÜR AUGEN UND HAUT. Augenkontakt und längeren Kontakt mit der Haut vermeiden.</div> </div>
<div> <div>ERSTE HILFE:</div> <div>AugEN: 15 Minuten mit reichlich Wasser spülen. Falls die Reizung anhält, einen Arzt aufsuchen.</div> <div>HAUT: Mit reichlich Wasser spülen.</div> <div>VERSCHLÜCKEN: Reichlich Wasser trinken. Sofort einen Arzt aufsuchen.AUSSERHALB DER REICHWEITE VON KINDERN AUFBEWAHREN.</div> </div>

Vac Attak™ GREEN
Καθαριστικό υψηλής απόδοσης για συστήματα εκκένωσης
<div> <div>Συμβατό με EPA, ισχυρό ενζυμιατικό σκέυασμα, συμβατό με διαγνωριστές αμολγιάματος, με ουδέτερο pH, χωρίς αφρισμό, μη διαβρωτικό, με δροσερό άρωμα κίτρου</div> </div>
<div> <div>Συμπυκνωμένο</div> <div>Παράγει 80 καθαρισμούς εκκένωσης</div> </div>
<div> <div>Με άρωμα φρέσκου λεμονιού</div> </div>
<div> <div>Οδηγίες χρήσης:</div> <div>1. Πληρώστε το νεροχούτι εκκένωσης ή τον περιέκτη με 946 ml (32 oz) ζεστού τρεχούμενου νερού.</div> <div>2. Βυάλτε μια δόση (10 gm) καθαριστικής κοπίας από το δοχείο.</div> <div>3. Σκορπίστε την κοπία σε νερό και αφίρστε την να διαλυθεί καλά (30-45 δευτερόλεπτα).</div> <div>4. Ξεπλύνετε το σύστημα με διάλυμα.</div> <div>5. Ξεπλύνετε και πάλι το σύστημα με καθαρό τρεχούμενο νερό μετά τον καθαρισμό.</div> </div>
<div> <div>Προσοχή:</div> <div>Μετά την αρχική χρήση, η πανίσχυρη καθαριστική δράση του Vac Attak μπορεί να προκαλέσει την αποκόλληση των συσσωρευμένων υπολειμμάτων. Βεβαιωθείτε ότι έχετε ελέγξει το φίλτρο / λαιόδα μετά τη χρήση για μέγιστη αποτελεσματικότητα.</div> </div>
<div> <div>Αποτελεσματικό σε μεγάλο βαθμό για την αφαίρεση κάθε τύπου οργανικών υπολειμάτων.</div> </div>
<div> <div>Χρησιμοποιείτε φρέσκο διάλυμα καθημερινά.</div> </div>
<div> <div>ΠΡΟΣΟΧΗ:</div> <div>ΜΠΟΡΕΙ ΝΑ ΕΙΝΑΙ ΕΠΙΚΙΝΔΥΝΟ ΕΑΝ ΚΑΤΑΠΟΘΕΙ ΕΡΕΘΙΣΤΙΚΟ ΠΛΗ ΤΑ ΜΑΤΙΑ ΚΑΙ ΤΟ ΔΕΡΜΑ. Αποφύγετε επαφή με τα μάτια και παρατεταμένη επαφή με το δέρμα.</div> </div>
<div> <div>ΠΡΩΤΕΣ ΒΟΗΘΕΙΕΣ:</div> <div>ΜΑΤΙΑ: Ξεπλύνετε με άφθονο νερό για 15 λεπτά. Εάν ο ερεθισμός εξακολουθεί να υφίσταται, αναζητήστε ιατρική βοήθεια.</div> <div>ΔΕΡΜΑ: Ξεπλύνετε με άφθονο νερό.</div> <div>ΚΑΤΑΠΟΣΗ: Πιείτε άφθονο νερό. Επικοινωνήστε άμεσα με γιατρό.</div> <div>ΚΡΑΤΗΣΤΕ ΤΟ ΜΑΚΡΙΑ ΑΠΟ ΠΑΙΔΙΑ.</div> </div>

Vac Attak™ GREEN
Limpiador de sistemas de evacuación de alto rendimiento
<div> <div>Concentrado</div> <div>Permite realizar 80 limpiezas de sistemas de evacuación</div> </div>
<div> <div>Aroma a limón fresco</div> </div>
<div> <div>Instrucciones de uso:</div> <div>1. Llene el lavabo de evacuación u otro recipiente con 946 ml (32 oz) de agua tibia del grifo.</div> <div>2. Retire una cucharada (10 g) de polvo de limpieza del recipiente.</div> <div>3. Rocíe el polvo en el agua y deje que se disuelva completamente (de 30 a 45 segundos).</div> <div>4. Enjuague el sistema con la solución.</div> <div>5. Enjuague el sistema una vez más con agua limpia del grifo después de la limpieza.</div> </div>
<div> <div>Atención:</div> <div>Después de usarlo por primera vez, la poderosa acción de limpieza del Vac Attak puede extraer los residuos acumulados. Asegúrese de verificar el filtro/separador después de usarlo para obtener la máxima eficiencia.</div> </div>
<div> <div>Producto altamente efectivo para eliminar todo tipo de residuos orgánicos.</div> </div>
<div> <div>Use solución nueva diariamente.</div> </div>
<div> <div>PRECAUCIÓN:</div> <div>PUEDE SER PERJUICIAL SI SE TRAGA. IRRITA LOS OJOS Y LA PIEL. Evite el contacto con los ojos y el contacto prolongado con la piel.</div> <div>PRIMEROS AUXILIOS:</div> <div>OJOS: enjuague con abundante cantidad de agua durante 15 minutos. Si la irritación persiste, busque atención médica.</div> <div>PIEL: enjuague con abundante cantidad de agua.</div> <div>INGESTIÓN: beba abundante cantidad de agua. Comuníquese con un médico de inmediato.</div> <div>MANTÉNGA EL PRODUCTO FUERA DEL ALCANCE DE LOS NIÑOS.</div> </div>

Vac Attak™ GREEN
Nettoyant pour système d'évacuation haute performance
<div> <div>Concentré</div> <div>Produit 80 nettoyages</div> </div>
<div> <div>Fraîche odeur de citron</div> </div>
<div> <div>Mode d'emploi :</div> <div>1. Remplir févier d'évacuation ou un autre contenant avec 946 ml (32 oz) d'eau chaude du robinet.</div> <div>2. Prendre une cuillerée (10 g) de poudre nettoyante du contenant.</div> <div>3. Répandre la poudre dans l'eau et laisser dissoudre complètement (30 à 45 secondes).</div> <div>4. Rincer le système avec la solution.</div> <div>5. Rincer à nouveau le système avec de l'eau fraîche du robinet après le nettoyage.</div> </div>
<div> <div>Attention :</div> <div>Après la première utilisation, la puissante action nettoyante de Vac Attak peut laisser des débris accumulés que l'on doit décoller. Veiller à nettoyer le filtre/conduit après utilisation pour une efficacité maximale.</div> </div>
<div> <div>Hautement efficace pour déloger tous les types de débris organiques.</div> </div>
<div> <div>Changer la solution quotidiennement.</div> </div>
<div> <div>MISE EN GARDE :</div> <div>PEUT S'AVÉRER NOCIF EN CAS D'INGESTION. IRRITANT POUR LES YEUX ET LA PEAU. Évitez le contact prolongé avec la peau et les yeux.</div> <div>PREMIERS SOINS :</div> <div>YEUX : Rincer à grande eau pendant 15 minutes. Si l'irritation persiste, consulter un médecin.</div> <div>PEAU : Rincer à grande eau.</div> <div>INGESTION : Boire beaucoup d'eau. Consulter rapidement un médecin.</div> <div>GARDER HORS DE LA PORTÉE DES ENFANTS.</div> </div>

Vac Attak™ GREEN
Nettoyant pour système d'évacuation haute performance
<div> <div>Concentré</div> <div>Produit 80 nettoyages</div> </div>
<div> <div>Fraîche odeur de citron</div> </div>
<div> <div>Mode d'emploi :</div> <div>1. Remplir févier d'évacuation ou un autre contenant avec 946 ml (32 oz) d'eau chaude du robinet.</div> <div>2. Prendre une cuillerée (10 g) de poudre nettoyante du contenant.</div> <div>3. Répandre la poudre dans l'eau et laisser dissoudre complètement (30 à 45 secondes).</div> <div>4. Rincer le système avec la solution.</div> <div>5. Rincer à nouveau le système avec de l'eau fraîche du robinet après le nettoyage.</div> </div>
<div> <div>Attention :</div> <div>Après la première utilisation, la puissante action nettoyante de Vac Attak peut laisser des débris accumulés que l'on doit décoller. Veiller à nettoyer le filtre/conduit après utilisation pour une efficacité maximale.</div> </div>
<div> <div>Hautement efficace pour déloger tous les types de débris organiques.</div> </div>
<div> <div>Changer la solution quotidiennement.</div> </div>
<div> <div>MISE EN GARDE :</div> <div>PEUT S'AVÉRER NOCIF EN CAS D'INGESTION. IRRITANT POUR LES YEUX ET LA PEAU. Évitez le contact prolongé avec la peau et les yeux.</div> <div>PREMIERS SOINS :</div> <div>YEUX : Rincer à grande eau pendant 15 minutes. Si l'irritation persiste, consulter un médecin.</div> <div>PEAU : Rincer à grande eau.</div> <div>INGESTION : Boire beaucoup d'eau. Consulter rapidement un médecin.</div> <div>GARDER HORS DE LA PORTÉE DES ENFANTS.</div> </div>

Vac Attak™ GREEN
Nettoyant pour système d'évacuation haute performance
<div> <div>Concentré</div> <div>Produit 80 nettoyages</div> </div>
<div> <div>Fraîche odeur de citron</div> </div>
<div> <div>Mode d'emploi :</div> <div>1. Remplir févier d'évacuation ou un autre contenant avec 946 ml (32 oz) d'eau chaude du robinet.</div> <div>2. Prendre une cuillerée (10 g) de poudre nettoyante du contenant.</div> <div>3. Répandre la poudre dans l'eau et laisser dissoudre complètement (30 à 45 secondes).</div> <div>4. Rincer le système avec la solution.</div> <div>5. Rincer à nouveau le système avec de l'eau fraîche du robinet après le nettoyage.</div> </div>
<div> <div>Attention :</div> <div>Après la première utilisation, la puissante action nettoyante de Vac Attak peut laisser des débris accumulés que l'on doit décoller. Veiller à nettoyer le filtre/conduit après utilisation pour une efficacité maximale.</div> </div>
<div> <div>Hautement efficace pour déloger tous les types de débris organiques.</div> </div>
<div> <div>Changer la solution quotidiennement.</div> </div>
<div> <div>MISE EN GARDE :</div> <div>PEUT S'AVÉRER NOCIF EN CAS D'INGESTION. IRRITANT POUR LES YEUX ET LA PEAU. Évitez le contact prolongé avec la peau et les yeux.</div> <div>PREMIERS SOINS :</div> <div>YEUX : Rincer à grande eau pendant 15 minutes. Si l'irritation persiste, consulter un médecin.</div> <div>PEAU : Rincer à grande eau.</div> <div>INGESTION : Boire beaucoup d'eau. Consulter rapidement un médecin.</div> <div>GARDER HORS DE LA PORTÉE DES ENFANTS.</div> </div>

Vac Attak™ GREEN
Nettoyant pour système d'évacuation haute performance
<div> <div>Concentré</div> <div>Produit 80 nettoyages</div> </div>
<div> <div>Fraîche odeur de citron</div> </div>
<div> <div>Mode d'emploi :</div> <div>1. Remplir févier d'évacuation ou un autre contenant avec 946 ml (32 oz) d'eau chaude du robinet.</div> <div>2. Prendre une cuillerée (10 g) de poudre nettoyante du contenant.</div> <div>3. Répandre la poudre dans l'eau et laisser dissoudre complètement (30 à 45 secondes).</div> <div>4. Rincer le système avec la solution.</div> <div>5. Rincer à nouveau le système avec de l'eau fraîche du robinet après le nettoyage.</div> </div>
<div> <div>Attention :</div> <div>Après la première utilisation, la puissante action nettoyante de Vac Attak peut laisser des débris accumulés que l'on doit décoller. Veiller à nettoyer le filtre/conduit après utilisation pour une efficacité maximale.</div> </div>
<div> <div>Hautement efficace pour déloger tous les types de débris organiques.</div> </div>
<div> <div>Changer la solution quotidiennement.</div> </div>
<div> <div>MISE EN GARDE :</div> <div>PEUT S'AVÉRER NOCIF EN CAS D'INGESTION. IRRITANT POUR LES YEUX ET LA PEAU. Évitez le contact prolongé avec la peau et les yeux.</div> <div>PREMIERS SOINS :</div> <div>YEUX : Rincer à grande eau pendant 15 minutes. Si l'irritation persiste, consulter un médecin.</div> <div>PEAU : Rincer à grande eau.</div> <div>INGESTION : Boire beaucoup d'eau. Consulter rapidement un médecin.</div> <div>GARDER HORS DE LA PORTÉE DES ENFANTS.</div> </div>

Vac Attak™ GREEN

Limpiador de sistemas de evacuación de alto rendimiento

Concentrado
Permite realizar 80 limpiezas de sistemas de evacuación
Aroma a limón fresco

Instrucciones de uso:

- Llene el lavabo de evacuación u otro recipiente con 946 ml (32 oz) de agua tibia del grifo.
- Retire una cucharada (10 g) de polvo de limpieza del recipiente.
- Rocíe el polvo en el agua y deje que se disuelva completamente (de 30 a 45 segundos).
- Enjuague el sistema con la solución.
- Enjuague el sistema una vez más con agua limpia del grifo después de la limpieza.

Atención:
Después de usarlo por primera vez, la poderosa acción de limpieza del Vac Attak puede extraer los residuos acumulados. Asegúrese de verificar el filtro/separador después de usarlo para obtener la máxima eficiencia.

Producto altamente efectivo para eliminar todo tipo de residuos orgánicos.

Use solución nueva diariamente.

PRECAUCIÓN:
PUEDE SER PERJUICIAL SI SE TRAGA. IRRITA LOS OJOS Y LA PIEL. Evite el contacto con los ojos y el contacto prolongado con la piel.
PRIMEROS AUXILIOS:
OJOS: enjuague con abundante cantidad de agua durante 15 minutos. Si la irritación persiste, busque atención médica.
PIEL: enjuague con abundante cantidad de agua.
INGESTIÓN: beba abundante cantidad de agua. Comuníquese con un médico de inmediato.
MANTÉNGA EL PRODUCTO FUERA DEL ALCANCE DE LOS NIÑOS.

FR

Vac Attak™ GREEN
Nettoyant pour système d'évacuation haute performance
<div> <div>Concentré</div> <div>Produit 80 nettoyages</div> </div>
<div> <div>Fraîche odeur de citron</div> </div>
<div> <div>Mode d'emploi :</div> <div>1. Remplir févier d'évacuation ou un autre contenant avec 946 ml (32 oz) d'eau chaude du robinet.</div> <div>2. Prendre une cuillerée (10 g) de poudre nettoyante du contenant.</div> <div>3. Répandre la poudre dans l'eau et laisser dissoudre complètement (30 à 45 secondes).</div> <div>4. Rincer le système avec la solution.</div> <div>5. Rincer à nouveau le système avec de l'eau fraîche du robinet après le nettoyage.</div> </div>
<div> <div>Attention :</div> <div>Après la première utilisation, la puissante action nettoyante de Vac Attak peut laisser des débris accumulés que l'on doit décoller. Veiller à nettoyer le filtre/conduit après utilisation pour une efficacité maximale.</div> </div>
<div> <div>Hautement efficace pour déloger tous les types de débris organiques.</div> </div>
<div> <div>Changer la solution quotidiennement.</div> </div>
<div> <div>MISE EN GARDE :</div> <div>PEUT S'AVÉRER NOCIF EN CAS D'INGESTION. IRRITANT POUR LES YEUX ET LA PEAU. Évitez le contact prolongé avec la peau et les yeux.</div> <div>PREMIERS SOINS :</div> <div>YEUX : Rincer à grande eau pendant 15 minutes. Si l'irritation persiste, consulter un médecin.</div> <div>PEAU : Rincer à grande eau.</div> <div>INGESTION : Boire beaucoup d'eau. Consulter rapidement un médecin.</div> <div>GARDER HORS DE LA PORTÉE DES ENFANTS.</div> </div>

GR

Vac Attak™ GREEN
Καθαριστικό υψηλής απόδοσης για συστήματα εκκένωσης
<div> <div>Συμβατό με EPA, ισχυρό ενζυμιατικό σκέυασμα, συμβατό με διαγνωριστές αμολγιάματος, με ουδέτερο pH, χωρίς αφρισμό, μη διαβρωτικό, με δροσερό άρωμα κίτρου</div> </div>
<div> <div>Συμπυκνωμένο</div> <div>Παράγει 80 καθαρισμούς εκκένωσης</div> </div>
<div> <div>Με άρωμα φρέσκου λεμονιού</div> </div>
<div> <div>Οδηγίες χρήσης:</div> <div>1. Πληρώστε το νεροχούτι εκκένωσης ή τον περιέκτη με 946 ml (32 oz) ζεστού τρεχούμενου νερού.</div> <div>2. Βυάλτε μια δόση (10 gm) καθαριστικής κοπίας από το δοχείο.</div> <div>3. Σκορπίστε την κοπία σε νερό και αφίρστε την να διαλυθεί καλά (30-45 δευτερόλεπτα).</div> <div>4. Ξεπλύνετε το σύστημα με διάλυμα.</div> <div>5. Ξεπλύνετε και πάλι το σύστημα με καθαρό τρεχούμενο νερό μετά τον καθαρισμό.</div> </div>
<div> <div>Προσοχή:</div> <div>Μετά την αρχική χρήση, η πανίσχυρη καθαριστική δράση του Vac Attak μπορεί να προκαλέσει την αποκόλληση των συσσωρευμένων υπολειμμάτων. Βεβαιωθείτε ότι έχετε ελέγξει το φίλτρο / λαιόδα μετά τη χρήση για μέγιστη αποτελεσματικότητα.</div> </div>
<div> <div>Αποτελεσματικό σε μεγάλο βαθμό για την αφαίρεση κάθε τύπου οργανικών υπολειμάτων.</div> </div>
<div> <div>Χρησιμοποιείτε φρέσκο διάλυμα καθημερινά.</div> </div>
<div> <div>ΠΡΟΣΟΧΗ:</div> <div>ΜΠΟΡΕΙ ΝΑ ΕΙΝΑΙ ΕΠΙΚΙΝΔΥΝΟ ΕΑΝ ΚΑΤΑΠΟΘΕΙ ΕΡΕΘΙΣΤΙΚΟ ΠΛΗ ΤΑ ΜΑΤΙΑ ΚΑΙ ΤΟ ΔΕΡΜΑ. Αποφύγετε επαφή με τα μάτια και παρατεταμένη επαφή με το δέρμα.</div> </div>
<div> <div>ΠΡΩΤΕΣ ΒΟΗΘΕΙΕΣ:</div> <div>ΜΑΤΙΑ: Ξεπλύνετε με άφθονο νερό για 15 λεπτά. Εάν ο ερεθισμός εξακολουθεί να υφίσταται, αναζητήστε ιατρική βοήθεια.</div> <div>ΔΕΡΜΑ: Ξεπλύνετε με άφθονο νερό.</div> <div>ΚΑΤΑΠΟΣΗ: Πιείτε άφθονο νερό. Επικοινωνήστε άμεσα με γιατρό.</div> <div>ΚΡΑΤΗΣΤΕ ΤΟ ΜΑΚΡΙΑ ΑΠΟ ΠΑΙΔΙΑ.</div> </div>

Vac Attak™ GREEN
Hochleistungsreiniger für Absaugsysteme
<div> <div>Konzentriert</div> <div>Für 80 Absaugsystemreinigungen</div> </div>
<div> <div>Frischer Limonenduft</div> </div>
<div> <div>Gebrauchsanleitung:</div> <div>1. Absaugbecken oder anderen Behälter mit 946 ml (32oz.) warmem Leitungswasser füllen.</div> <div>2. Einen Messlöffel (10 g) Reinigungspulver aus dem Behälter nehmen.</div> <div>3. Das Pulver in das Wasser streuen und vollständig auflösen lassen (30-45 Sekunden).</div> <div>4. Enjuague el sistema con la solución.</div> <div>5. Nach der Reinigung das System erneut mit reinem Leitungswasser spülen.</div> </div>
<div> <div>Achtung:</div> <div>Bei der erstmaligen Verwendung können sich aufgrund der starken Reinigungswirkung von Vac Attak abgelagerte Schmutzreste lösen. Zur Aufrechterhaltung der maximalen Leistung sollte deshalb der Filter/Auffangbehälter nach der Nutzung überprüft werden.</div> </div>
<div> <div>Entfernt alle Arten von organischen Schmutzresten extrem effektiv.</div> </div>
<div> <div>Täglich eine neue Lösung verwenden.</div> </div>
<div> <div>ACHTUNG:</div> <div>KANN BEI VERSCHLÜCKEN SCHÄDLICH SEIN. REIZSTOFF FÜR AUGEN UND HAUT. Augenkontakt und längeren Kontakt mit der Haut vermeiden.</div> </div>
<div> <div>ERSTE HILFE:</div> <div>AugEN: 15 Minuten mit reichlich Wasser spülen. Falls die Reizung anhält, einen Arzt aufsuchen.</div> <div>HAUT: Mit reichlich Wasser spülen.</div> <div>VERSCHLÜCKEN: Reichlich Wasser trinken. Sofort einen Arzt aufsuchen.AUSSERHALB DER REICHWEITE VON KINDERN AUFBEWAHREN.</div> </div>

Vac Attak™ GREEN
Limpiador de sistemas de evacuación de alto rendimiento
<div> <div>Concentrado</div> <div>Permite realizar 80 limpiezas de sistemas de evacuación</div> </div>
<div> <div>Aroma a limón fresco</div> </div>
<div> <div>Instrucciones de uso:</div> <div>1. Llene el lavabo de evacuación u otro recipiente con 946 ml (32 oz) de agua tibia del grifo.</div> <div>2. Retire una cucharada (10 g) de polvo de limpieza del recipiente.</div> <div>3. Rocíe el polvo en el agua y deje que se disuelva completamente (de 30 a 45 segundos).</div> <div>4. Enjuague el sistema con la solución.</div> <div>5. Enjuague el sistema una vez más con agua limpia del grifo después de la limpieza.</div> </div>
<div> <div>Atención:</div> <div>Después de usarlo por primera vez, la poderosa acción de limpieza del Vac Attak puede extraer los residuos acumulados. Asegúrese de verificar el filtro/separador después de usarlo para obtener la máxima eficiencia.</div> </div>
<div> <div>Producto altamente efectivo para eliminar todo tipo de residuos orgánicos.</div> </div>
<div> <div>Use solución nueva diariamente.</div> </div>
<div> <div>PRECAUCIÓN:</div> <div>PUEDE SER PERJUICIAL SI SE TRAGA. IRRITA LOS OJOS Y LA PIEL. Evite el contacto con los ojos y el contacto prolongado con la piel.</div> <div>PRIMEROS AUXILIOS:</div> <div>OJOS: enjuague con abundante cantidad de agua durante 15 minutos. Si la irritación persiste, busque atención médica.</div> <div>PIEL: enjuague con abundante cantidad de agua.</div> <div>INGESTIÓN: beba abundante cantidad de agua. Comuníquese con un médico de inmediato.</div> <div>MANTÉNGA EL PRODUCTO FUERA DEL ALCANCE DE LOS NIÑOS.</div> </div>

Vac Attak™ GREEN
Nettoyant pour système d'évacuation haute performance
<div> <div>Concentré</div> <div>Produit 80 nettoyages</div> </div>
<div> <div>Fraîche odeur de citron</div> </div>
<div> <div>Mode d'emploi :</div> <div>1. Remplir févier d'évacuation ou un autre contenant avec 946 ml (32 oz) d'eau chaude du robinet.</div> <div>2. Prendre une cuillerée (10 g) de poudre nettoyante du contenant.</div> <div>3. Répandre la poudre dans l'eau et laisser dissoudre complètement (30 à 45 secondes).</div> <div>4. Rincer le système avec la solution.</div> <div>5. Rincer à nouveau le système avec de l'eau fraîche du robinet après le nettoyage.</div> </div>
<div> <div>Attention :</div> <div>Après la première utilisation, la puissante action nettoyante de Vac Attak peut laisser des débris accumulés que l'on doit décoller. Veiller à nettoyer le filtre/conduit après utilisation pour une efficacité maximale.</div> </div>
<div> <div>Hautement efficace pour déloger tous les types de débris organiques.</div> </div>
<div> <div>Changer la solution quotidiennement.</div> </div>