













Clave de símbolos

Símbolos	Significado del símbolo
	Fabricante
Rx ONLY	PRECAUCIÓN: Las leyes federales de los EE. UU. restringen la venta de este dispositivo por parte de un médico, o por orden de dicho profesional
	Número de lote
	Número de catálogo
	Consultar las instrucciones de uso
	Precaución: Ver las instrucciones de uso
	Los límites superior e inferior de temperatura de uso, almacenamiento y transporte
	Mantener alejado de la luz del sol
	Mantener seco
	No reutilizar
	Fecha de fabricación
	Fecha de vencimiento
	Inflamable



Premier® Dental Products Company
1710 Romano Drive, Plymouth Meeting, PA 19462 EE. UU.
(888) 670-6100 • (610) 239-6000
premierdentalco.com • info@premierdentalco.com

2200387 [00] IFU# 90781 1122041 Rev5



Barniz Tastytooth® e Premier®

Barniz con 5 % de fluoruro de sodio

INSTRUCCIONES DE USO PARA PROFESIONALES

Descripción:

Tastytooth tiene una fuerte acción desensibilizadora cuando se aplica a las superficies dentales. Tastytooth puede utilizarse sobre dientes húmedos y deja una película de barniz que se endurece en la boca y puede permitir un control y verificación visuales.

Indicaciones de uso:

Tastytooth es una preparación que contiene fluoruro para el tratamiento de la hipersensibilidad dentinal y la reducción de la sensibilidad posoperatoria. 1 mL de Tastytooth contiene: 50 mg de fluoruro de sodio, equivalente a 22.6 mg de iones de fluoruro.

Dosificación:

Para tratar la hipersensibilidad dentinal, dos aplicaciones en intervalos de varios días son suficientes en la mayoría de los casos. El contenido de fluoruro del barniz Tastytooth está dosificado de manera tal que no causa efectos secundarios ni agudos ni crónicos, siempre que se aplique conforme a las instrucciones.

Instrucciones para separar una sola dosis de la tira:

1. Sostenga la tira en su mano y doble una unidad completamente hacia una dirección.
2. Doble la misma unidad completamente hacia la dirección contraria.

3. Vuelva a doblar la misma unidad completamente hacia la dirección contraria hasta que la unidad se desprenda de la tira.

Instrucciones para aplicar el barniz Tastytooth

1. Desprenda el material de aluminio que cubre el producto.
2. Retire un cepillo y mezcle el barniz hasta que alcance una consistencia uniforme.
3. Para obtener resultados óptimos, seque los dientes antes de la aplicación pasando una gasa de 2x2 (u otra esponja de algodón desechable) por las superficies dentales para eliminar la película bacteriana existente.
4. Aplique una capa muy fina de barniz uniformemente a todas las superficies dentales deseadas.
5. Deje que el barniz se seque durante aproximadamente 10 segundos y luego indique al paciente que cierre la boca.
6. El barniz se endurece en contacto con la saliva de modo que el paciente puede irse inmediatamente después de la aplicación.
7. Una vez seco, cualquier exceso de barniz puede parecer como "granuloso" y puede retirarse de la superficie del diente. Esto no afectará la eficacia del producto ya que hay una capa completa de barniz en el diente.
8. Se recomienda indicar al paciente que solo coma alimentos blandos y beba líquidos fríos durante 4 horas después de la aplicación. También debe evitar cepillarse los dientes y usar el hilo dental durante 4 horas después de la aplicación. (Las instrucciones de atención del paciente después del tratamiento están disponibles para su descarga en premierdentalco.com)

Contraindicaciones:

Gingivitis y estomatitis ulcerosas.

Interacciones:

Cuando se aplica Tastytooth, no deben administrarse otras preparaciones con fluoruro, como geles con fluoruro, durante el mismo día. El uso rutinario de comprimidos de fluoruro debe interrumpirse durante un período de varios días después del tratamiento.

Reacciones adversas:

Se han informado pocos casos de hinchazones edematosas sobre algunos productos de barniz con fluoruro, especialmente después de la aplicación en superficies amplias. Se ha informado disnea, aunque es muy poco frecuente, en niños asmáticos. Se han informado náuseas en casos de amplias aplicaciones. De ser necesario, la lámina de barniz puede retirarse con un cepillado exhaustivo.

Precaución:

Las leyes federales de los EE. UU. restringen el uso de este dispositivo para su venta por parte de un odontólogo o médico, o por orden de estos profesionales. Para ser usado en la cavidad bucal.

Almacenamiento y desecho:

Manténgalo alejado de la luz directa del sol y almacénelo a temperatura ambiente controlada: de 68 °F a 77 °F (de 20 °C a 25 °C). El producto vence a los 2 años después de la fecha de fabricación. No lo utilice después de la fecha de vencimiento.

Para obtener una Hoja de Datos de Seguridad (Safety Data Sheet, SDS), visite premierdentalco.com o llame al Servicio de Atención al Cliente de Premier al 610-239-6000.