

**premier®**

CA-FR

MODE D'EMPLOI

# Removalon®-I

Nettoyant d'instruments



**premier®** Inspired solutions  
for daily dentistry®



Fabricant :

Premier® Dental Products Co.

1710 Romano Drive,

Plymouth Meeting, PA 19462 É.-U.

888 670-6100 • 610 239-6000

[premierdentalco.com](http://premierdentalco.com) • Fabriqué aux États-Unis



MDSS GmbH  
Schiffgraben 41  
30175 Hannover, Germany



[premierdentalco.com/promise](http://premierdentalco.com/promise)

IFU# 90115-2 0421097 Rev0 PDF

### Utilisation prévue :

Le produit est conçu pour dissoudre les ciments au carboxylate, au verre ionomère et au phosphate de zinc facilement, rapidement et en toute sécurité sur les instruments, les bagues orthodontiques, les couronnes, les ponts, les facettes, les plaques de verre, les incrustations, etc.

### Description du produit :

Premier® Removalon®-I est un nettoyant d'instruments activé par l'eau qui élimine les ciments durcis des instruments dentaires. Removalon®-I en emballage sec est une poudre concentrée qui se dissout rapidement, formant une solution sécuritaire et efficace.

### Contre-indications :

Ne pas utiliser Removalon®-I lorsque les conditions suivantes sont présentes :

- Si le contenant ou le capuchon est brisé ou endommagé.
- Le contenant ne peut pas être étendu complètement.

### PRÉCAUTIONS :

- Usage unique seulement, jetable.
- Ne pas mélanger le produit avec d'autres détergents ou contaminants.
- Conserver le produit dans son contenant original.
- Éviter une dilution excessive.
- Déployer le contenant; il est recommandé de le remplir avec de l'eau tiède du robinet.
- Laver la peau exposée et les mains soigneusement après la manipulation.

### AVERTISSEMENTS :

- Enlever les lentilles de contact en cas d'exposition.
- YEUX – Rincer à grande eau pendant 15 minutes. Si l'irritation persiste, consulter un médecin.
- PEAU – Rincer à grande eau.
- INGESTION – Boire beaucoup d'eau. Consulter rapidement un médecin.

### Effets indésirables :

- EN CAS D'INGESTION :
  - » Nocif, peut provoquer des nausées et des vomissements.
  - » Peut être irritant pour la bouche et la gorge.
  - » Peut provoquer des réactions de type allergique.
- Peut causer une irritation de la peau, des lésions oculaires et des réactions allergiques de la peau.

Si un incident grave se produit en lien avec le produit, veuillez signaler cet incident au fabricant ou à une autorité compétente dans l'État membre où le produit a été utilisé.

### Contenu et mise en place :

N° d'article	Produit
9011005	Removalon-I DRY PK CAISSE DE 6
8101998	Removalon-I DRY PK, EMBALLAGE UNITAIRE

### Contenu :

Formulation granuleuse d'acide citrique anhydre respectueuse de l'environnement et biodégradable.

### MODE D'EMPLOI :

- Mettre le capuchon ou le couvercle rabattable en position ouverte.
- Tenir le flacon droit et loin du visage pour éviter l'éventuelle inhalation de poussière. Déployer jusqu'à la hauteur indiquée.
- Dévisser le capuchon et remplir le flacon de l'eau tiède du robinet jusqu'ici.
- Bien agiter le flacon pendant 15 à 20 secondes.

### Sans machine ultrasonique :

- Verser, dans un contenant en métal, en verre ou en plastique, une quantité suffisante de Removalon®-I pour recouvrir les parties des instruments qui doivent être nettoyées.
- Placer les instruments, etc. dans la solution Removalon-I et laisser tremper.
- Le temps nécessaire pour la dissolution dépend du niveau de durcissement et de l'épaisseur des ciments. Le délai moyen est de 15 minutes.
- Une immersion prolongée causera une décoloration de la surface. Retirer les instruments après l'écoulement de 15 minutes.

### Avec une machine ultrasonique :

- Remplir le béccher ou le récipient de bain avec Removalon-I.
- Immerger les instruments à nettoyer en s'assurant que les zones contenant du ciment sont bien recouvertes par la solution Removalon-I.
- Le délai moyen pour la dissolution du ciment est de 5 minutes.
- Rincer les instruments à l'eau après leur retrait de la solution Removalon-I.
- Si Removalon-I entre en contact avec la peau, laver la zone touchée soigneusement à l'eau.
- Removalon-I peut être réutilisé; la solution utilisée doit être jetée après l'accumulation d'une quantité suffisante de débris.

### Entreposage :

Conserver le produit dans un endroit frais et sec, à l'abri des rayons directs du soleil.

### Durée de conservation :








Le produit n'a pas de durée de conservation.

### Élimination :

Après l'utilisation, éliminer la solution en tant que déchet médical biologiquement dangereux, conformément aux lignes directrices ou aux procédures des installations ou de l'institution.

### Pour plus d'information :

Pour obtenir une fiche signalétique ou un mode d'emploi, visiter le site [premierdentalco.com](http://premierdentalco.com) ou appeler Premier au numéro 610 239-6000.

Symboles	Signification du symbole
	Fabricant
	Numéro de lot
	Avertissement, voir le mode d'emploi
	Entreposer le produit dans un endroit sec et frais
	Éviter les rayons directs du soleil
	Produit à usage médical
	UKCA