

# Vac Attak™ GREEN y Vacu Blast™

Limpiadores enzimáticos para el sistema de evacuación



**premier®** Inspired solutions  
for daily dentistry®



Fabricante:

Premier® Dental Products Company  
1710 Romano Drive,  
Plymouth Meeting, PA 19462 EE. UU.

888-670-6100 • 610-239-6000

premierdentalco.com • Fabricado en EE. UU.



MDSS GmbH  
Schiffgraben 41  
30175 Hannover, Germany



premierdentalco.com/promise

Instrucciones de uso  
n.º 91115-2 0421096 Rev0 PDF

### Uso previsto:

Vac Attak™ GREEN y Vacu Blast™ son limpiadores enzimáticos de alto rendimiento del sistema de evacuación que son seguros para ser utilizados con los separadores de amalgama.

### Descripción del dispositivo:

Premier® Vac Attak™ GREEN y Vacu Blast son limpiadores enzimáticos para el sistema de evacuación de alto rendimiento que se utiliza en las consultas dentales. Vac Attak™ GREEN se presenta en forma de polvo, mientras que Vacu Blast tiene forma líquida.

### Contraindicaciones:

No utilice Vac Attak™ GREEN/Vacu Blast™ en las siguientes condiciones:

- Si el envase o la tapa se encuentran rotos/dañados
- No debe utilizarse en instrumentos de aluminio anodizado

### PRECAUCIONES:

- No lo mezcle con otros detergentes o contaminantes.
- Evite la dilución excesiva.
- Mantenga el producto almacenado solo en el envase original.
- Mantenga los recipientes herméticamente cerrados cuando no se utilicen.
- No coloque una cuchara húmeda en el recipiente.
- Lávese bien la piel y las manos después de la manipulación.

### ADVERTENCIAS:

- Quítense las lentes de contacto, en caso de exposición.
- **OJOS** – Aclare con gran cantidad de agua durante 15 minutos en caso de exposición. Si la irritación persiste, busque atención médica.
- **PIEL** – Aclare con gran cantidad de agua.
- **INGESTIÓN** – Beba gran cantidad de agua. Contacte con el médico rápidamente.

### Acontecimientos adversos:

- EN CASO DE INGESTIÓN:
  - » Nocivo, puede provocar náuseas y vómitos.
  - » Puede ser irritante para la boca y la garganta.
  - » Puede provocar una reacción de tipo alérgico.
- Puede causar irritación cutánea, lesiones oculares y reacciones cutáneas alérgicas.

Si ha ocurrido un incidente grave relacionado con el producto, informe acerca de él al fabricante o a la autoridad competente del Estado miembro donde se haya utilizado.

### Contenido y disposición:

Número de artículo	Especificaciones del producto	Número de artículo	Especificaciones del producto
9011995	Vac Attak GREEN MUESTRA (paquete de 1)	9011107	Vacu Blast (caja de 12)
9011105	Vac Attak GREEN (CAJA DE 6)	9011109	Vacu Blast (frasco individual)
8101105	Vac Attak GREEN, frasco individual	8101107	Vacu Blast, muestra

### Materiales:

Vac Attak Green – Potente fórmula enzimática con un fresco aroma a limón conforme con la EPA.

Vacu Blast – Potente limpiador enzimático, sin fosfatos ni cloro, con aroma a eucalipto.

### INDICACIONES DE USO:

Vac Attak™ Green	Vacu Blast™
<ol style="list-style-type: none"><li>1. Llene la pila de evacuación u otro recipiente con aproximadamente 1 l de agua caliente del grifo.</li><li>2. Saque una cucharada (8 g) de polvo limpiador del envase.</li><li>3. Espolvoree el polvo en el agua y deje que se disuelva completamente durante 30-45 segundos.</li><li>4. Enjuague el sistema con la solución.</li><li>5. Enjuague el sistema una vez más con agua del grifo después de la limpieza.</li></ol>	<ol style="list-style-type: none"><li>1. Afloje la tapa de la cámara de dosificación (NO LAQuite).</li><li>2. Apriete desde la mitad de la botella hasta que el líquido llegue a la marca de 1/2 oz.</li><li>3. Retire el tapón de la cámara de dosificación y vierta el contenido en un recipiente con aprox. 1 l de agua.</li><li>4. Remueva bien antes de usarlo.</li></ol> <ul style="list-style-type: none"><li>• Para consultas más grandes, apriete desde la mitad de la botella hasta que el líquido alcance la marca de 1 oz.</li><li>• Se recomienda diluir 1 oz. de producto (Vacu Blast) con aprox. 2 l de agua.</li></ul>
<b>Atención:</b> <ul style="list-style-type: none"><li>• Tras el uso inicial, la potente acción de limpieza de Vac Attak GREEN puede hacer que se desprendan los residuos acumulados. Asegúrese de comprobar el filtro/sifón después de su uso para obtener la máxima eficacia.</li><li>• Muy eficaz para eliminar todo tipo de restos orgánicos.</li><li>• Utilice diariamente una solución nueva.</li></ul>	

### Almacenamiento:

Almacene en un lugar fresco y seco, lejos de la luz solar directa.

### Duración:








Vac Attak™ Green no tiene fecha de caducidad. Vacu Blast™ tiene una duración de tres (3) años desde la fecha de fabricación.

### Eliminación:

Después del uso, elimine como un residuo médico biopeligroso de acuerdo con las directrices/procedimientos del centro o la institución.

### Para más información:

Para obtener la FDS (ficha de datos de seguridad) o las instrucciones de uso, visite [premierdentalco.com](http://premierdentalco.com) o llame a Premier al 610-239-6000.

Símbolos	Significado del símbolo
	Fabricante
	Número de lote
	Advertencia; consulte las instrucciones de uso
	Almacene en sitio fresco y seco
	Evite la luz solar directa
	Producto sanitario
	UKCA